






Złączki na taśmę kroplującą



Model	Grubość ścianki	Szt. / pudełko
Przelot		
 160A	0,15-0,45 6-18 mil	800
	0,50-0,60 20-24 mil	600
Złączka wciskana na taśmę		
 160A	0,15-0,45 6-18 mil	1000
	0,50-0,60 20-24 mil	900
Wpinka		
 160A	0,15-0,45 6-18 mil	1300
	0,50-0,60 20-24 mil	1000
Wpinka z gumką na taśmę		
 160A	0,15-0,45 6-18 mil	800
	0,50-0,60 20-24 mil	800
 Gumka		900

Model 160A (16,17) dla taśm ze średnicą wewnętrzną 1,7-16,1 mm

Złączki z nakrętką


















Model	Szt. / pudełko
Wpinka do taśmy	
16,17	250
22	100
wpinka do taśmy (econo)	
16,17	200
Przelot	
16,17	200
22	150
Złączka Lay Flat	
16,17	200
Przelot wciskany do taśmy	
16 - 16,17	200
20-22	100
Wpinka z zaworkiem	
16,17	150
Zawór wciskany do taśmy	
16,17 - 16	150
Wpinka z zaworkiem (econo)	
16,17	150
Zawór wciskany do taśmy (econo)	
16,17 - 16	150
Korek do taśmy	
16,17	200

Złączki Lay Flat

Model	Srednica	Szt. / pudełko
Wpinka gwint żeński		
	3/8"	200
	3/4"	200
Złączka do taśmy - gwint męski		
	3/8" 16,17	200
	3/4" 22	100



Mikronawadnianie

	Model Rozmiar	Szt. / pudełko
	Zaworek	
	12	200
	16	200
	Przelot	
	12	1000
	16	1500
	17	1500
	18	450
	Redukcja	
	16-12	600
	20-16	300
	Wpinka	
	16	2000
	20	450
	Wpinka CTR z gumką	
	16	500
	20	300
	Gumka	
		900
	Trójnik	
	12	500
	16	800
	16-12	250
	20	150
	Kolanko	
	12	500
	16	600
	20	200
	Czwórnik	
	16	500
	Korek	
	12	1800
	Zakończenie linii	
	16	500
	20	300
	Korek in-plug	
	4	1000
	5	1000
	6,5	1000
	Przelot z gwintem zewnętrznym	
	16 - 1/2"	600
	16 - 3/4"	600
	20 - 3/4"	200
	25 - 3/4"	250
	Trójnik z gwintem zewnętrznym	
	16 - 1/2"	650
	16 - 3/4"	550
	Kolanko z gwintem zewnętrznym	
	16 - 1/2"	600
	16 - 3/4"	600
	Kolanko wpinka	
	16	600
	Kolanko wpinka PCV z gumką	
	16	400
	Gumka	900

Złączki specjalne

	Model Rozmiar	Szt. / pudełko
	Zaworek PE	
	16	200
	20	200
	Wpinka typu Lock	
	16	200
	Zaworek typu Lock	
	16	100
	20	100
	Zaworek Taśma - PE	
	1/2" - 16	150
	1/2" - 20	150
	Zaworek PE I gwint	
	1/2" - 16	200
	1/2" - 20	200
	Wiertło PVC	
	16	1
	Dziurkacz z wypychaczem	
	3	2
	7	2
	AZUDRIP	1
	Dziurkacz prosty	
	3	5
	Dziurkacz	
	3	2